



BEDIENUNGSANLEITUNG  
**HPS40-1 2+2 ohne CPA**




HIRSCHMANN  
AUTOMOTIVE

# 1 Bedienungsanleitung - Stecken

## 1.1 Schritt 1

Stecker [1] auf Aggregatanschluss [2] ansetzen und aufschieben.



### TIPP:



Es ist auf die richtige Orientierung zu achten.




## 1.2 Schritt 2

Stecker mit Kraft bis auf den Anschlag schieben.



### TIPP:




Wenn der Stecker nicht auf dem Anschlag ist – bleibt der Rasthaken ausgelenkt.

## 2 Bedienungsanleitung - Lösen

### 2.1 Schritt 1

Beide Rasthaken gleichzeitig zusammendrücken, gedrückt halten und erst dann den Stecker abziehen.



#### TIPP:



Betätigungsfläche der Rasthaken auf beiden Seiten.  
Wenn gewünscht, kann zusätzlich an der Leitung gezogen werden.